

令和5年度 学生生活実態調査 結果について

この調査は、本学学生の学習、日常生活、生活意識などの実態をとらえ、学生生活の充実向上を支援するための基礎資料を得ることを目的として全学年を対象に実施しました。ここでは、卒業を目前に控えた4年生の、4年間の学生生活を振り返るものとして得た回答を公表します。

アンケートの実施期間は令和5年12月～令和6年3月に行い、4年生は卒業論文提出時に学生支援センター窓口を通じてアンケート回答サイトのURL、またはQRコードの用紙を配布・案内しました。結果として4年生の在籍学生298名のうち、257名（全体の86.2%）から回答を得ました。

このたび、その実施結果をもとに主要な設問内容を公表します。

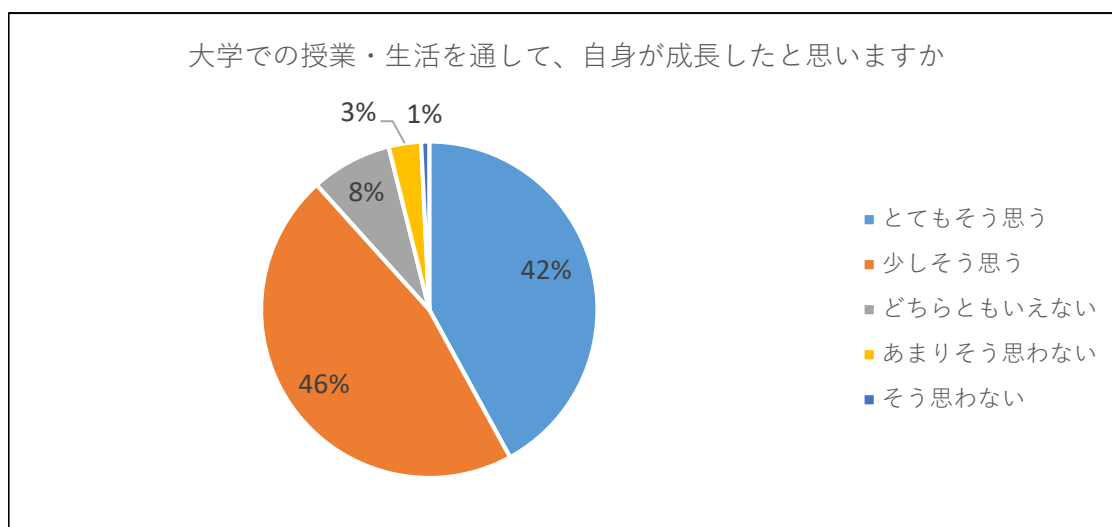
学生支援センター

■令和5年度 卒業生（4年生）

学 科	回答数	在籍者数	回答率
心理学科	86	104	82.69%
コミュニケーション学科	56	59	94.92%
健康栄養学科	53	66	80.30%
子ども教育学科	62	69	89.86%
合 計	257	298	86.24%

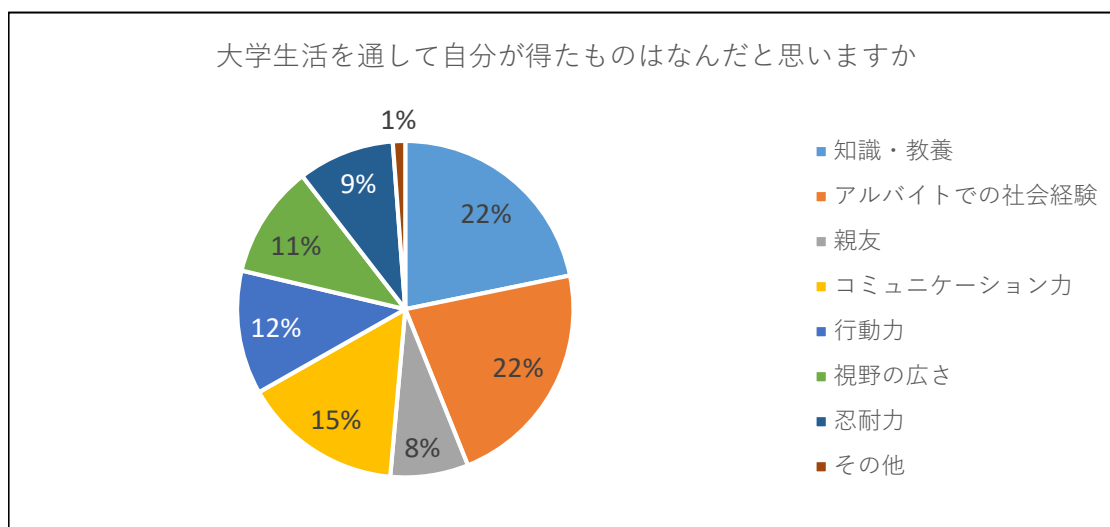
■アンケート集計結果

(1)大学での授業・生活を通して、自身が成長したと思いますか。	
とてもそう思う	108
少しそう思う	119
どちらともいえない	20
あまりそう思わない	8
そう思わない	2



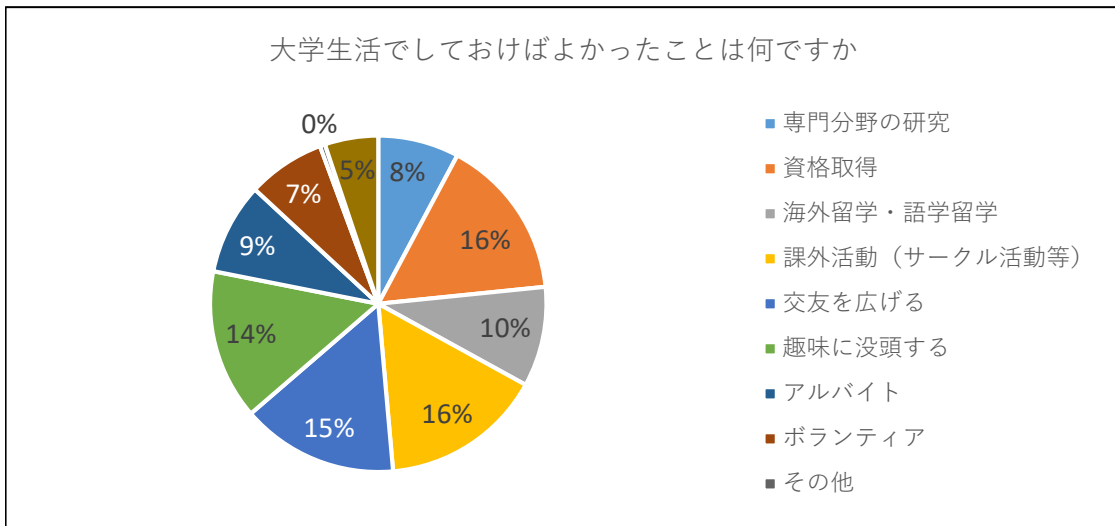
令和5年度 学生生活実態調査 結果について

(2) 大学生活を通して自分が得たものはなんだと思いますか。	
知識・教養	183
アルバイトでの社会経験	186
親友	63
コミュニケーション力	129
行動力	100
視野の広さ	91
忍耐力	78
その他	10

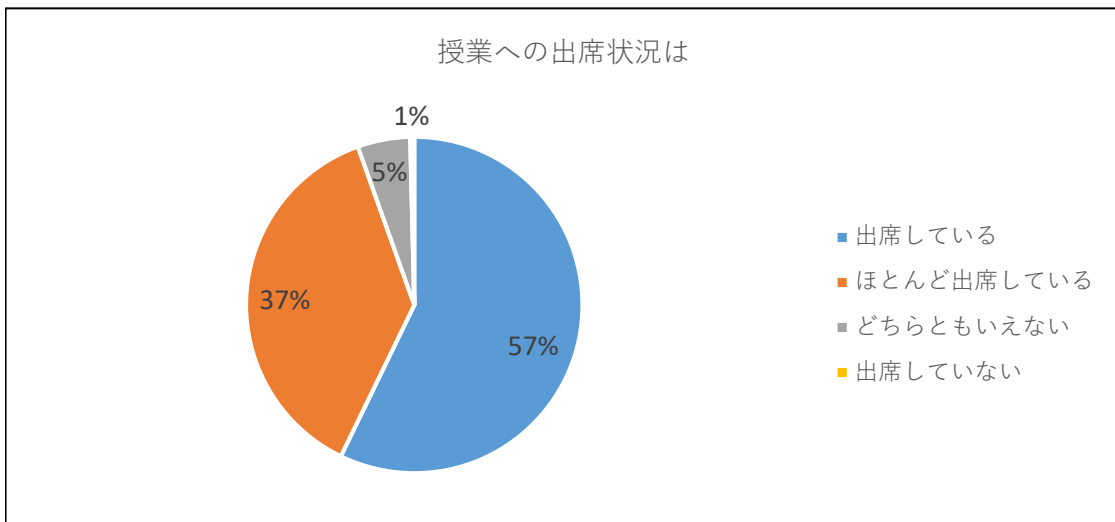


令和5年度 学生生活実態調査 結果について

(3) 大学生生活でしておけばよかったことは何ですか。	
専門分野の研究	47
資格取得	94
海外留学・語学留学	58
課外活動（サークル活動等）	94
交友を広げる	91
趣味に没頭する	87
アルバイト	53
ボランティア	45
その他	3
特になし	31

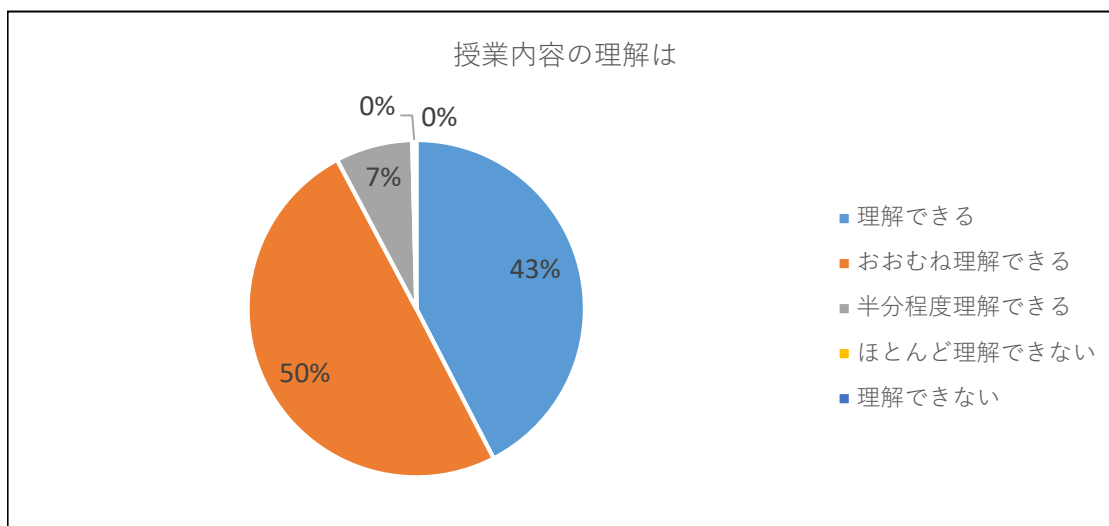


(4) 授業への出席状況は。	
出席している	147
ほとんど出席している	96
どちらともいえない	13
出席していない	1

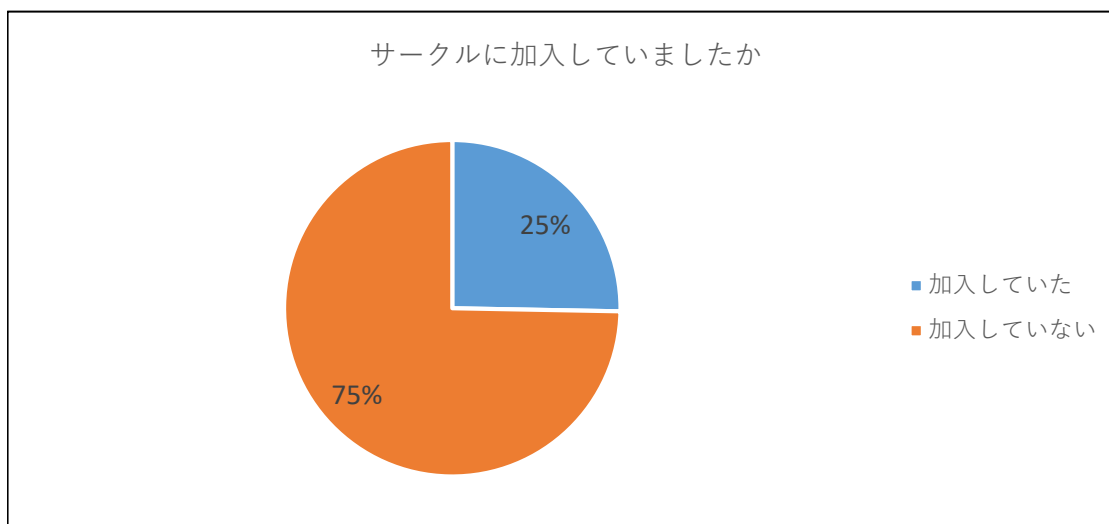


令和5年度 学生生活実態調査 結果について

(5) 授業内容の理解は。	
理解できる	109
おおむね理解できる	128
半分程度理解できる	19
ほとんど理解できない	1
理解できない	0

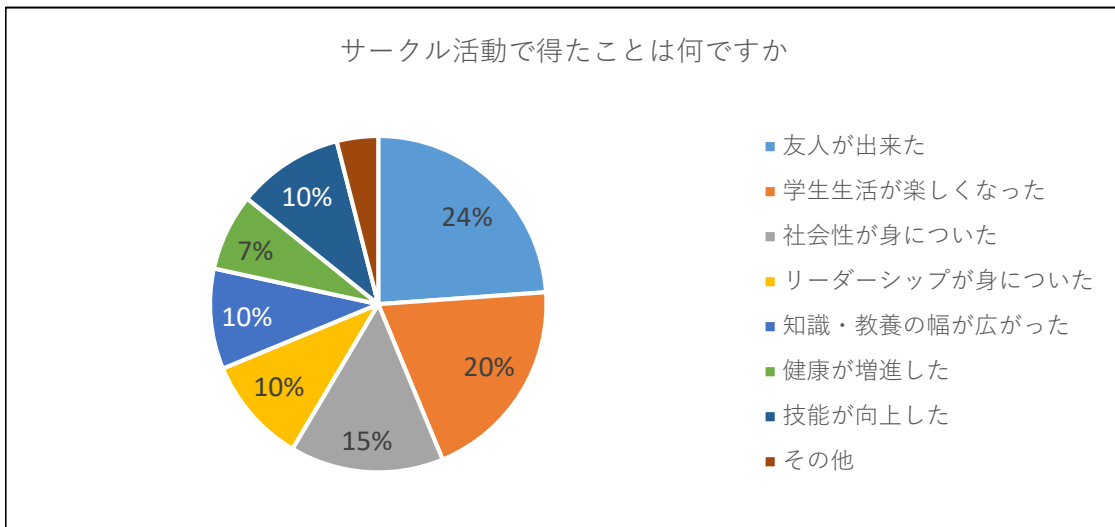


(6) サークルに加入していましたか。	
加入していた	65
加入していない	192



令和5年度 学生生活実態調査 結果について

(7)サークル活動で得たことは何ですか。	
友人が出来た	42
学生生活が楽しくなった	35
社会性が身についた	26
リーダーシップが身についた	18
知識・教養の幅が広がった	17
健康が増進した	13
技能が向上した	18
その他	7



(8) 仁愛大学に来て満足していますか。	
とてもそう思う	80
少しそう思う	120
どちらともいえない	43
あまりそう思わない	12
そう思わない	2

